

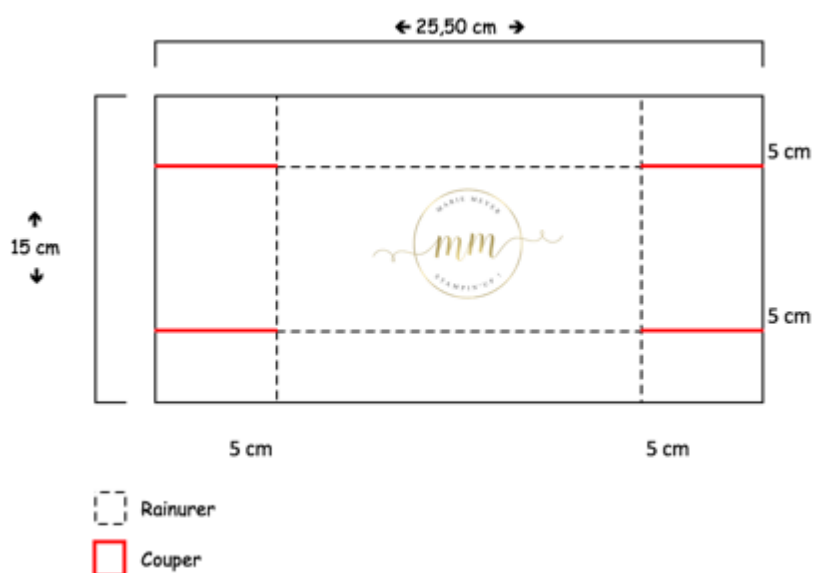
BOITE A CORRESPONDANCES 4 SAISONS

THINLITS SUPERPOSITIONS DE SAISONS




1/ Le couvercle

Découper dans un cardstock de couleur kraft, un rectangle de 25.50 cm x 15 cm et rainurer à 5 cm de chaque côté.



Vous obtenez :



Marquer les plis du couvercle et coller comme sur l'image

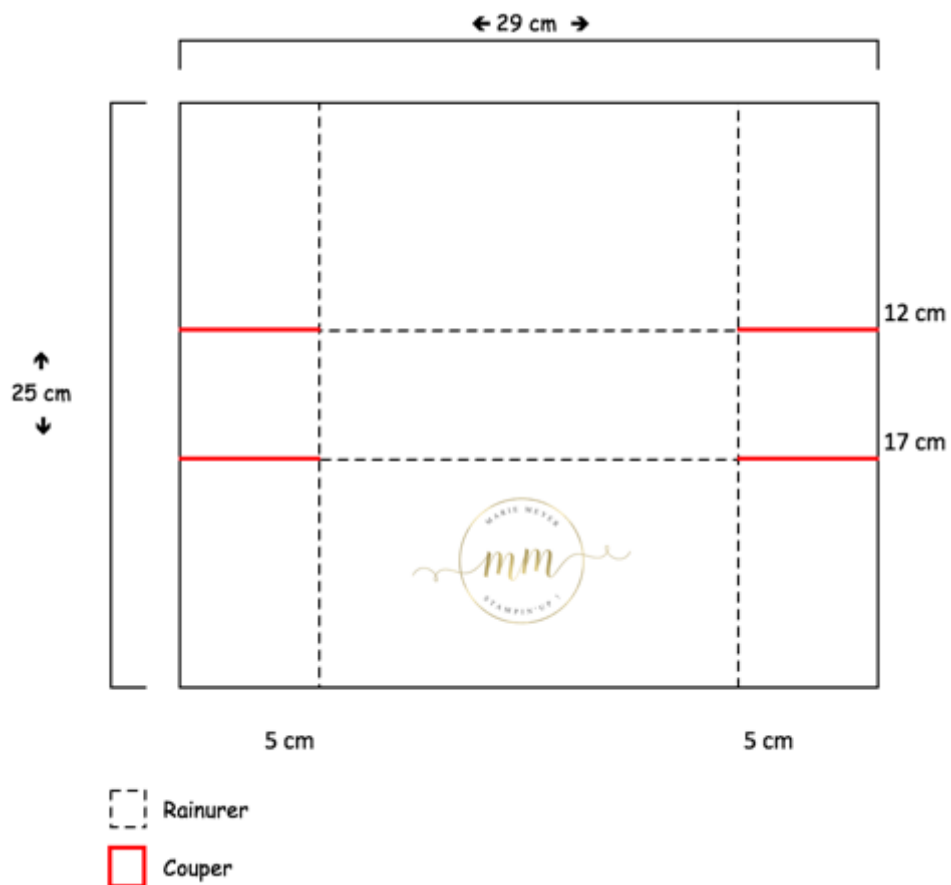


Décorer selon vos envies. Réservez

2/ La boîte

Découper dans un cardstock de couleur kraft, un rectangle de 29 cm x 25 cm.

- Rainurer dans la longueur des 29 cm à 12 cm et à 17 cm
- Rainurer dans la largeur des 25 cm à 5 cm et à 20 cm



Vous obtenez :



Rabattre les languettes à l'intérieur :



Mettre de la colle sur les languettes :

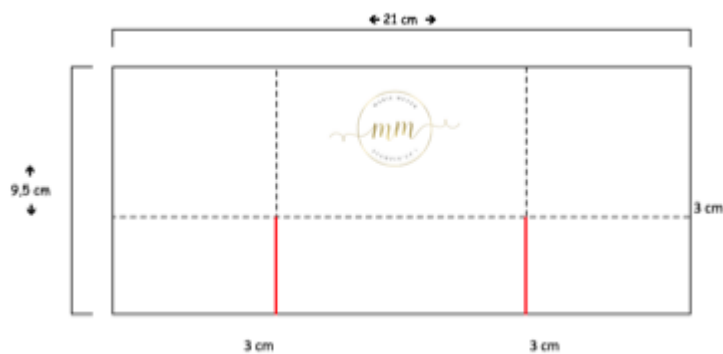


Marquer tous es plis de la boîte avec un plioir :



Nous allons maintenant faire les compartiments de la boîte. Découper dans un cardstock de couleur kraft :

- 1 rectangle de 21 cm x 9,50 cm. Rainurer à 3 cm sur 3 côté



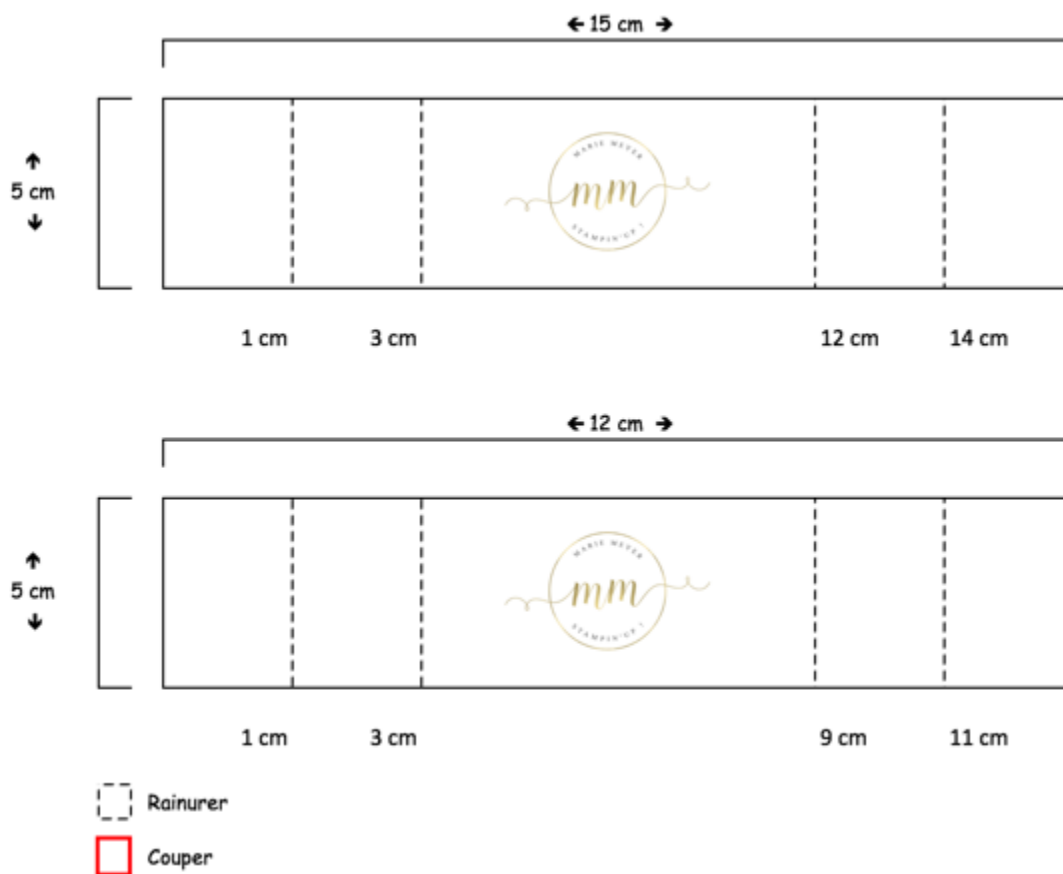
Marquer les plis et coller les angles pour obtenir :



Puis coller sur la boîte à correspondance :



- 1 rectangle de 15 cm x 5 m. Rainurer à 1 cm et 3 cm du côté droit et gauche
- 1 rectangle de 12 cm x 5 cm. Rainurer à 1 cm et 3 cm du côté droit et gauche



Marquer les plis à l'aide d'un plioir et coller ensemble comme sur la photo (attention ce n'est pas la petite languette de 1 cm qu'il faut coller)



Puis mettre de la colle sur les côtés et les languettes



Et coller dans la boîte à correspondance



3/ Les cartes et tags

Voici les dimensions des papiers.



- Blanc 21 cm x 14,50 cm.
Rainurer à 10,50 cm dans la longueur
- Kraft 10 cm x 14 cm
- Blanc 13,50 cm x 9,50 cm



- Blanc 18 cm x 9 cm.
Rainurer à 9 cm dans la longueur
- Kraft 8,50 cm x 8,50 cm
- Blanc 8 cm x 8 cm



- Tag couleur 11 cm x 5 cm
- Tag blanc 10 cm x 5 cm
- Ruban 9 cm

COPYRIGHT

En tant que démonstratrice indépendante STAMPIN UP, j'ai l'entière responsabilité du contenu de ce tutoriel. Les textes, images, éléments graphiques, photographies, illustrations offertes sont pour un usage personnel. Toute reproduction est interdite. **Merci à l'avance de respecter mon travail.**